

Relé Fotosoquete E27 Smart X-Control MODELO FTSØMP (XC)

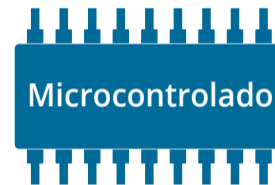
O Relé Fotosoquete E27 Smart X-Control é destinado ao acionamento e temporização da lâmpada, liga na ausência de luz natural e desliga de acordo com o tempo programado ou na presença de luz natural. Ideal para o controle de iluminação de pátios, varandas, sacadas, jardins e portarias.



Produto



Amigo da Lâmpada



Fácil Instalação




Características Técnicas

- Tensão: 100 - 240 V~ 50/60 Hz
- Consumo: <0,4 W
- Direcionamento: base giratória 340°
- Temperatura de Operação: -5°C a +40°C
- Insensível a variações bruscas de luminosidade (faróis, relâmpagos, laser pointers, etc)
- Função timer: Automático, 0:30, 1, 1:30, 2, 2:30, 3, 3:30, 4, 4:30, 5, 5:30, 6, 6:30, 7, 7:30, 8, 8:30, 9, 9:30, 10, 10:30, 11, 11:30, 12 horas;
- Regulagem de Focélula: 1 (à noite) a 3 (ao entardecer) com opção de Random
- Função automático (AUTO): liga a lâmpada ao escurecer e desliga automaticamente quando houver luz natural
- Função random: liga e desliga a lâmpada aleatoriamente na ausência de luz natural, variando entre 10 minutos até 3 horas e 40 minutos
- Amigo da lâmpada: sistema de acionamento da carga com baixa tensão elétrica < 50 V, aumentando a vida útil; do conjunto (lâmpadas, reator e sensor)
- Exclusivo sistema de aprendizado de luz: evita o efeito pisca-pisca
- Composição: componentes plásticos, componentes eletrônicos e ligas metálicas

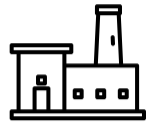
Tipo de Lâmpada	Posição da Lâmpada	Potência
127 / 220 V~		60 W
127 / 220 V~		40 W

Relé Fotosoquete E27 Smart X-Control MODELO FTSØMP (XC)



INSTALAÇÃO DO RELÉ

ATENÇÃO: não há necessidade de abrir o relé ou utilizar ferramentas para realizar a programação. Para instalar o relé fotosoquete, basta rosqueá-lo em um soquete E27. Então, direcione a fotocélula para o local onde há maior incidência de luz natural.




PROGRAMAÇÃO DE FÁBRICA

Ao energizar o relé, ele estará funcionando na programação padrão de fábrica:

Modo - Automático

Fotocélula - Mínima

Função Random - OFF



INSTALAÇÃO DO APLICATIVO

Para alterar a programação do seu sensor, é necessário a utilização do APP Smart X-Control. Você consegue localizá-lo através de sua loja de preferência Google Play ou APP Store, buscando por "Exatron Smart X-Control", ou acessando o QRCode.



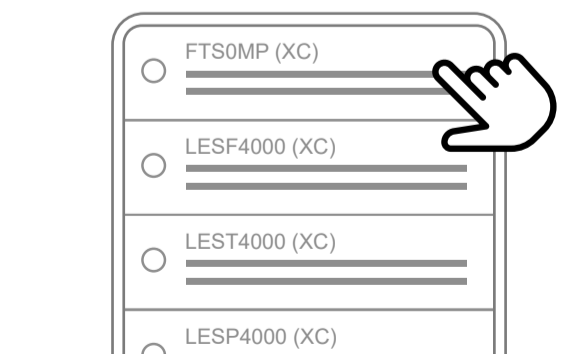
Disponível para smartphones com sistema Android (versão 5.0 ou superior) e iOS (versão 9.3 ou superior). Android, Google Play e o logotipo do Google Play são marcas registradas da Google LLC. iOS, App Store e o logotipo da App Store são marcas registradas da Apple Inc.



PROGRAMAÇÃO DO RELÉ

PASSO 1

Selecione o produto que você deseja configurar.



PASSO 2

Escolha um dos modos **AUTOMÁTICO** ou **TIMER**.

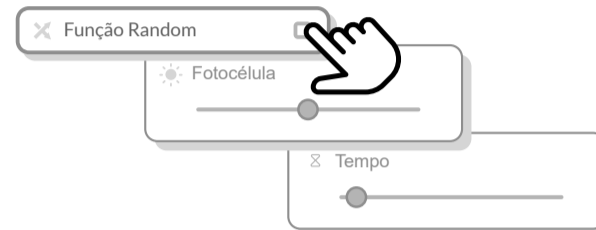


AUTOMÁTICO - liga a lâmpada ao escurecer e desliga automaticamente quando houver luz natural

TIMER - na ausência de luz natural, liga a lâmpada e mantém acesa pelo tempo programado

PASSO 3

Mude as programações de **FUNÇÃO**, **RANDOM**, **FOTOCÉLULA** e **TEMPO**.



Função Random - simula a presença no ambiente, liga e desliga a lâmpada aleatoriamente na ausência de luz natural, variando entre 10 minutos até 3 horas e 40 minutos

Fotocélula - determina quando o relé deve acionar a lâmpada: no **modo Máximo**, acionará com o ambiente na penumbra; **modo Médio**, acionará ao escurecer e; **modo Mínimo**, acionará com o ambiente totalmente escuro.

Tempo - define o tempo que o relé manterá a lâmpada acesa. Obs: opção habilitada somente no modo **TIMER**.

PASSO 4

Para salvar a programação no seu sensor, aponte o flash do seu smartphone para a fotocélula do relé (em uma **distância de no máximo 5cm**). Em seguida, pressione "GRAVAR".



COMO IDENTIFICAR UMA GRAVAÇÃO BEM SUCEDIDA?

Se a gravação for **bem sucedida**, o LED de seu relé **pisará rapidamente diversas vezes**. Além disso, sua lâmpada também piscará por duas vezes.

Caso o LED permaneça **aceso por alguns segundos após efetuar a gravação**, o procedimento falhou. Neste caso, repita o processo.



Dicas: recomenda-se que a programação seja feita em locais onde não haja grande incidência de claridade. O aplicativo sempre inicia nas configurações padrões de fábrica



Ainda em dúvida ou precisando de ajuda?

Você pode entrar em contato conosco em horário comercial através dos telefones:

(51) 3357.5019 - Whatsapp

0800.541.3310

www.exatron.com.br

Relé Fotosoquete E27 Smart X-Control MODELO FTSØMP (XC)



Dimensões mecânicas:

Medidas em milímetros

